



SikaDecor® - 801 Nature
MICROCEMENT TIL GULV OG VÆG
I ET VÆLD AF FARVER

BUILDING TRUST



SikaDecor® -801 Nature

TRENDY & KREATIVT NEW YORKER GULV

SikaDecor®-801 Nature er en dekorativ farvet microcement, der følger den nyeste trend inden for gulve og vægge. Med SikaDecor® er det muligt at skabe rå industri- og designergulve, der bidrager til rummets personlighed og stemning. Uanset om det er til privat beboelse, butik eller institutionelle bygninger, så vil SikaDecor® imponere med sit udseende og sine egenskaber. Microcementen kan anvendes på mange forskellige overflader - både til nybyg og renoveringsprojekter, og resultatet er en flot belægning i meget høj kvalitet.

Effekten, der opnås, er nærmest kunstnerisk og gulvet eller væggen får et unikt og stærkt udtryk, og bliver en aktiv del af indretningen. Med sit levende udtryk egner det sig specielt til projekter, hvor man ønsker at skabe et unikt og moderne udtryk på gulve og vægge.

EGENSKABER:

- Til butikker, boliger, institutionelle bygninger, kontorer o.lign. med let trafik
- Emballage der er nem at dosere
- God UV resistens
- Fremragende bearbejdelighed
- God vedhæftning til overfladen
- Hurtig påføring
- God gangkomfort
- Kreativ fleksibilitet, da påføringsteknikken giver unikke effekter



Stilsikker minimalisme med en rå stemning på gulvet



En rå detalje med microcement på væggen



SikaDecor® -801 Nature

INSPIRATION TIL MICROCEMENT

PÅ GULV & VÆG

Med **SikaDecor®** er det kun fantasien, der sætter grænser for de uanede designmuligheder - om det er til hjemmet eller til kontor- og receptionsmiljøer, så er det rå New Yorker look en stilfuld og elegant løsning, der er unik og levende i sit udtryk.



Væg og gulv i en lidt mørkere blå og grå farve skaber dybde og varme i soveværelset.



Smuk løsning til butiksmiljøer



Rå og moderne vægge og gulve i mødelokalet



Skab et levende udtryk



Steming og personlighed i stuen

SikaDecor® -801 Nature

SKAB PERSONLIGHED & STEMNING I ETHVERT RUM


SikaDecor® giver gulvet eller væggen det perfekte beton look, og tilføjer rummet et industrielt udtryk. For at beskytte overfladen bedst muligt skal microcementen coates. Man coater med en polyurethan eller en epoxy, afhængig af om det færdige resultat skal stå mat eller blankt.



EKSTRAORDINÆRE RUM MED DEN RIGTIGE FARVE

FARVEKORT


SikaDecor®-801 Nature findes i et flot udvalg af farver, hvor struktur og farveeffekter opnås ved at tilsætte SikaDecor® Color. Uanset om det er med en neutral, mere levende eller dyb tone, er farven med til at definere udtrykket i dit projekt. Herunder vises et udsnit af tilgængelige farver. Vi lagerfører et udvalg af farverne, og andre er bestillingsvarer. Kontakt os for mere information om leveringstid på den ønskede farve.



Silver/Plata (1)* Varenr: 446740



Nickel (7)* Varenr: 449354



Rhodium (8)* Varenr: 449355



Steel (11)* Varenr: 454838




Marengo (10)* Varenr: 449401



Forja (9)* Varenr: 446741
Skaffevare, minimum bestilling 6 stk



Sand (13)* Varenr: 449353



Nacre (12)* Varenr.: 449351
Skaffevare, minimum bestilling 6 stk



White (4)* Varenr: 446654
Skaffevare, minimum bestilling 6 stk



Bone (5)* Varenr: 449400
Skaffevare, minimum bestilling 6 stk



Ivory (6)* Varenr: 446655
Skaffevare, minimum bestilling 6 stk



Wheat (16)* Varenr.: 449356
Skaffevare, minimum bestilling 6 stk



Ocean (23)* Varenr.: 454835
Skaffevare, minimum bestilling 6 stk



Marine (24)* Varenr.: 454837
Skaffevare, minimum bestilling 6 stk

VÆR OPMÆRKSOM PÅ, at farvekortet er trykt og **KUN VEJLEDENDE**, og derfor ikke et udtryk for den eksakte farve. Ses farvekortet fra en skærm vil indstillingen af skærmen også have indflydelse på, hvordan farverne vises.

*Produktets farvekode fx (1)

SikaDecor® -801 Nature

UDLÆGNINGSGUIDE

STEP 1 - INDEN DU STARTER

Produktinformationen skal være gennemlæst inden arbejdet påbegyndes. Det er meget vigtigt for det færdige resultat, at alle tørretider og mængder/doseringer overholdes. Såfremt der er gulvvarme tændt, skal denne slukkes min. 48 timer før. Underlag skal være plane, dvs. pudses/spartles inden der primes. Husk det er umuligt at lave 2 gulve/vægge ens, da farvespil og mønster i det færdige resultat afhænger af påføring herunder værktøj og vandforstøver. Dette skal kunden informeres om inden opstart. Vi anbefaler at microcementen påføres med en mindre amerikanspartel og udlægges med små diagonale påføringer, da dette giver det største farvespil i det færdige resultat. Sagt med andre ord, det er den håndværker der udfører arbejdet der er "kunstneren".

STEP 2 - PRIMNING

Det er altid vigtigt at prime ordentligt. Ved sugende underlag anbefales det at prime med SCHÖNOX KH blandet i forholdet 1 del primer til 3 dele vand. Er underlaget "ikke" sugende anbefales det at prime med SCHÖNOX SHP uforyndet.

Ved eksisterende flisebelægning på gulv, skal der primes med Sikafloor-150 tilsat Extender T for at fylde fugerne til bindig med overside fliser. Den våde primer fuldaftandes med rent, tørt kvartssand kornstr. 0,4 - 0,8 mm.

Følg altid produktinformationen på den valgte primer.

STEP 3 - UDLÆGNING

Passende mængde SikaDecor-801 Nature blandes iht. anvisninger i datablad.

Det er meget vigtigt at ryste flasken med farvepigment grundigt, da pigmentet kan sætte sig fast i bunden. Bland altid farven med binderen og rør dette i det afvejede SikaDecor-801 Nature pulver.

Lag 1 er det der skaber bunden og derfor anbefales altid min. 1,5 kg/m². Når første lag er tørt skal det mellemslibes med sandpapir korn 80-120, alt efter hvordan det første lag er udlagt. Herefter støvsuges og forvandes igen med en forstøver. **Lag 2** udlægges min 0,5 kg/m², og kort efter påføres en smule vand fra forstøveren, hvorefter der arbejdes med små spartel "slag" og derved begynder spillet i overfladen. Lad det tørre og derefter slibes igen. **Lag 3** udlægges på samme måde, og igen kommer der nye "skygger" spil i overfladen. Dette kan gentages som man ønsker, men der anbefales min. 2,5 -3 kg/m² i færdige opbygning.

STEP 4 - COATING

Denne del er meget vigtig, og skal helst være afstemt med kunden inden påbegyndelsen. Der kan coates med epoxy Sikafloor-169 eller PU Sikafloor-304 W. Epoxyen giver en mere mørk farve med dybde og meget høj glans. PU giver næsten ingen farveændring og efterlader overfladen meget mat. Hvis man godt vil opnå den dybe og mørkere farve, som den blanke topcoat (Sikafloor-169) giver, men man ikke ønsker at stå med en blank flade som slutresultat, så kan man starte med at påføre Sikafloor-169, for herefter at påføre den matte topcoat Sikafloor-304 W ovenpå. På den måde opnår man stadig den matte finish. Ved denne metode anbefales der min. 2 behandlinger med Sikafloor-304 W.

BEMÆRK:

Når Sikafloor-304 W anvendes som 1. topcoat på den sugende microcement, skal den fortyndes med 20% vand.

Når Sikafloor-304 W anvendes som 2. topcoat på den nu ikke sugende microcement, skal den fortyndes med 5% vand som normalt.

Sikafloor-169 må ikke påføres ovenpå Sikafloor-304 W.

STEP 5 - FUGNING

Er microcementen topcoatet med en blank epoxy (Sikafloor-169) anbefales det at fuge med Casco Sanitary Silikone i transparent. Denne kan stort set ikke ses, da den vil matche farven, og stå blank som den valgte epoxy. Er der coatet med en mat PU (Sikafloor-304 W), anbefales det at afslutte med Casco Clearseal i transparent. Denne kan stor set ikke ses, da den vil matche farven og stå mat som PU.



SikaDecor® -801 Nature EKSEMPLER



SIKA MICROCEMENT - LAG FOR LAG

Tjek altid de gældende datablade og produktinformation før brug og udlægning af produktet.




Farve: Land

ET UDPLUK AF NOGLE AF DE SPÆNDENDE OVERFLADER MAN KAN OPNÅ MED MICROCEMENT


Efter let slibning med K180 udlægges lag 2 og efter slibning lag 3 og herefter om nødvendigt, slibning og støvsugning. Overfladen skal behandles med en coating, til en mat overflade benyt **SikaFloor® -304W** og **SikaFloor® -169** til en blank overflade. Tjek altid gældende datablade. Farverne er vejledende.



Farve: Rhodium



Farve: Marine

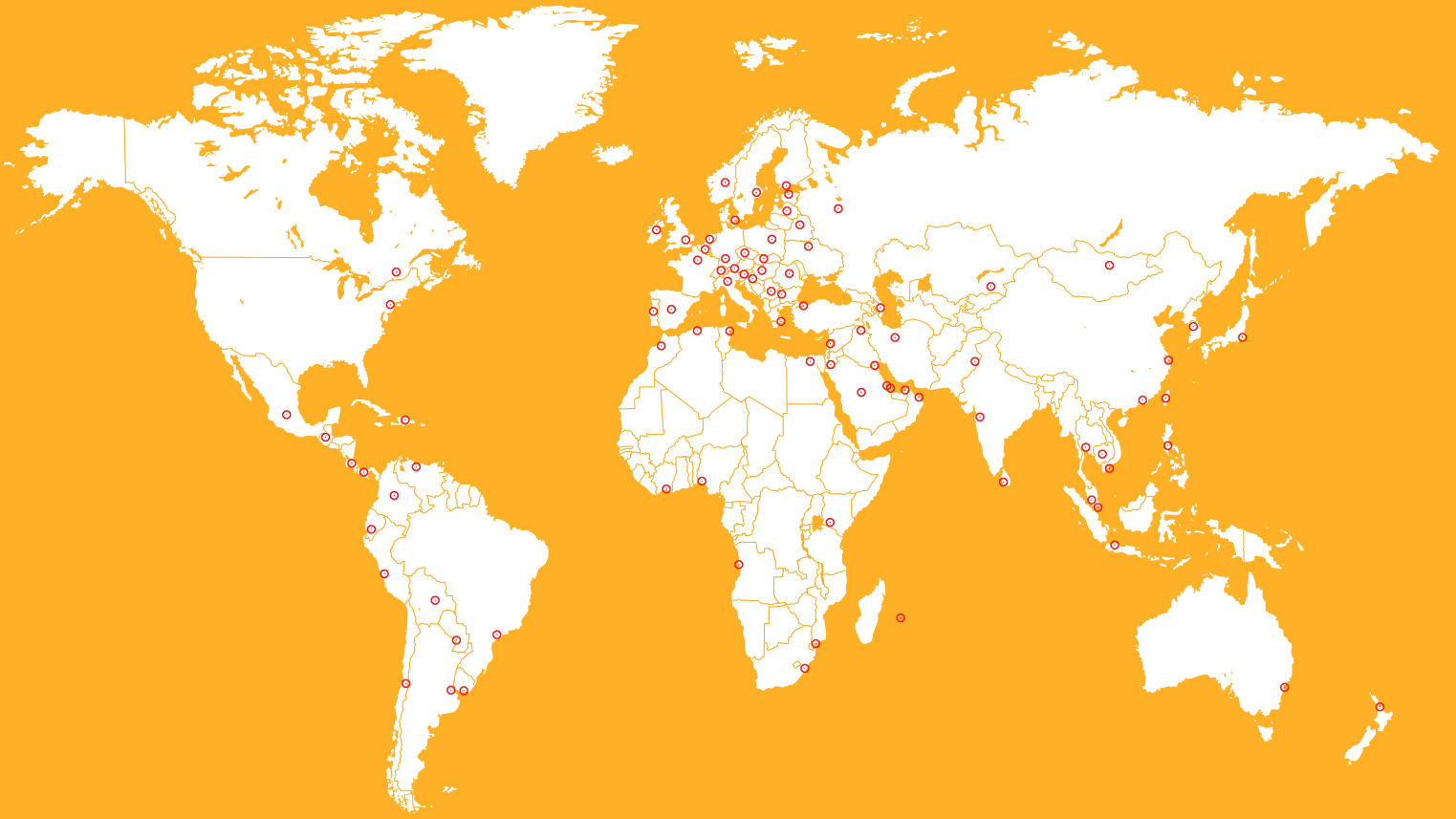


Farve: Nickel



Farve: Silver

GLOBAL MEN LOKAL PARTNER



HVEM ER VI

Sika AG, hjemmehørende i Baar, Schweiz, er en globalt funderet specialiseret kemisk virksomhed. Sika leverer kemiske produkter til bygge- og produktionsindustrien (automotive, busser, lastbiler, jernbane, sol- og vindkraft, facader).

Sika er markedsledende inden for produktion af materialer der anvendes til fugning, klæbning, lyddæmpning, forstærkning og beskyttelse af lastbærende konstruktioner. Sikas produktsortiment dækker høj kvalitets betonadditiver, specielle mørtler, fugemasser og klæbere, lyddæmpende og forstærkende materialer, konstruktionsforstærkning, industrigulve såvel som tagprodukter og vandtætningssystemer.

Vores seneste generelle salgs- og leveringsbetingelser er gældende. Venligst se senest opdaterede datablad for anvendelse og bearbejdning.



SIKA DANMARK A/S

Hirsemarken 5
3520 Farum
48 18 85 85
www.sika.dk

BUILDING TRUST

